

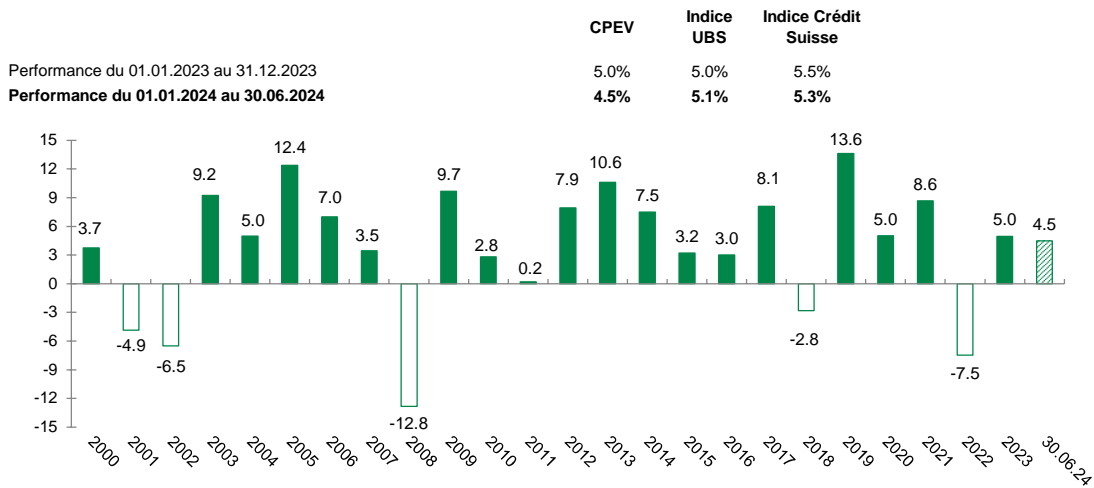
Résultats trimestriels - Estimations au 30.06.2024

Poursuite de la hausse sur le 2ème trimestre, grâce notamment aux actions, à l'or physique et aux placements privés. Au 30 juin 2024, à l'exception de l'immobilier étranger, toutes les classes d'actifs affichent des performances annuelles en CHF positives, voire très positives pour certaines.

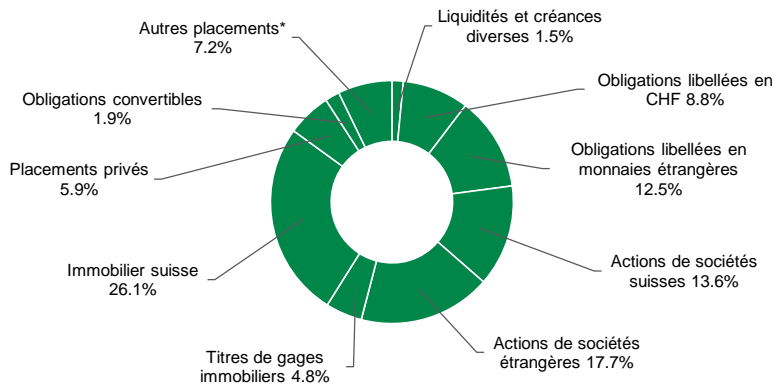
La performance est inférieure à celle de l'indice UBS dans son ensemble, mais dans une moindre mesure si l'on compare à l'indice des grandes caisses (+4.8%). Comme nous, les grandes caisses ont, en effet, tendance à couvrir le risque de change, ce qui a été un contributeur fortement négatif ce semestre (à l'inverse de 2023).

NOTA BENE : Les données 2024 sont indicatives, seules les valeurs au 31 décembre sont auditées.

Performance globale en %

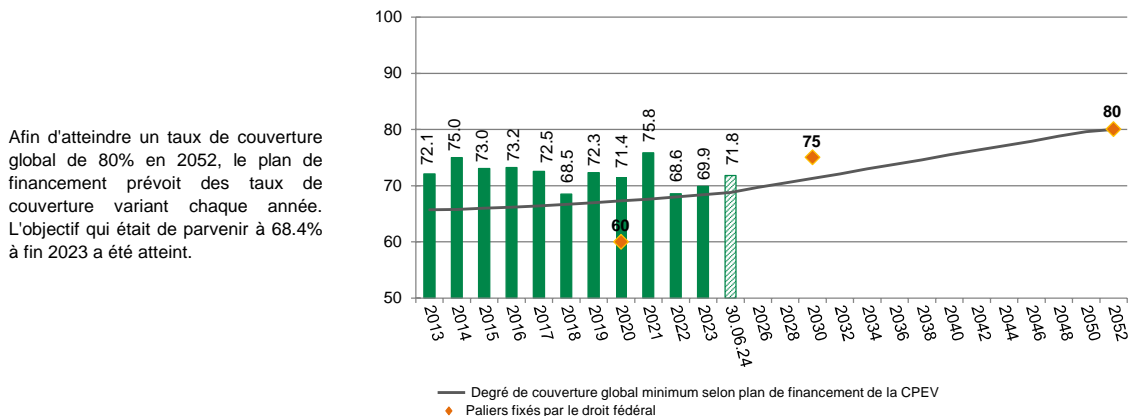


Allocation des actifs en %



* immobilier étranger indirect, matières premières, infrastructure et couverture de change.

Evolution du degré de couverture en %



Afin d'atteindre un taux de couverture global de 80% en 2052, le plan de financement prévoit des taux de couverture variant chaque année. L'objectif qui était de parvenir à 68.4% à fin 2023 a été atteint.