

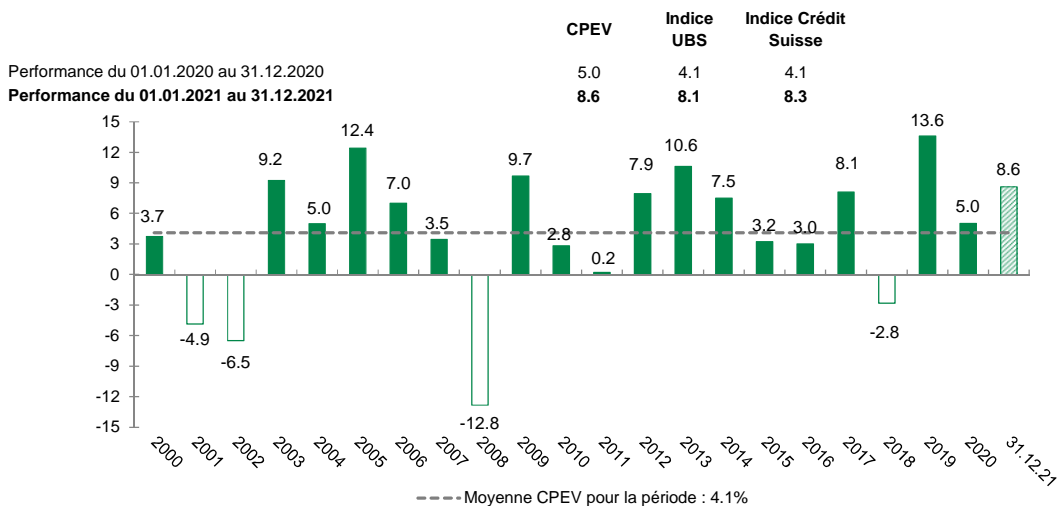
Résultats trimestriels - Estimations au 31.12.2021

Après une stabilisation au 3ème trimestre, la performance est repartie à la hausse au dernier trimestre, particulièrement sur le mois de décembre grâce à la progression des classes d'actifs les plus risquées.

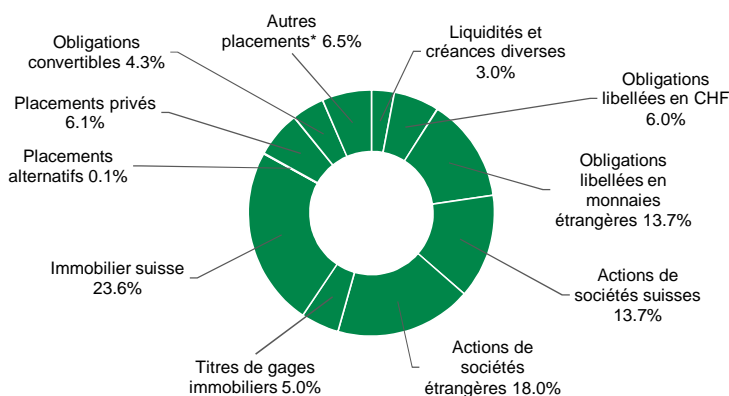
La performance globale provisoire de la CPEV est supérieure à celles des indices du marché. Elle est également supérieure à la performance de l'allocation grâce aux choix d'allocation et à une surperformance globale des classes d'actifs.

NOTA BENE : Les données 2021 sont provisoires et avant bouclage.

Performance globale en %

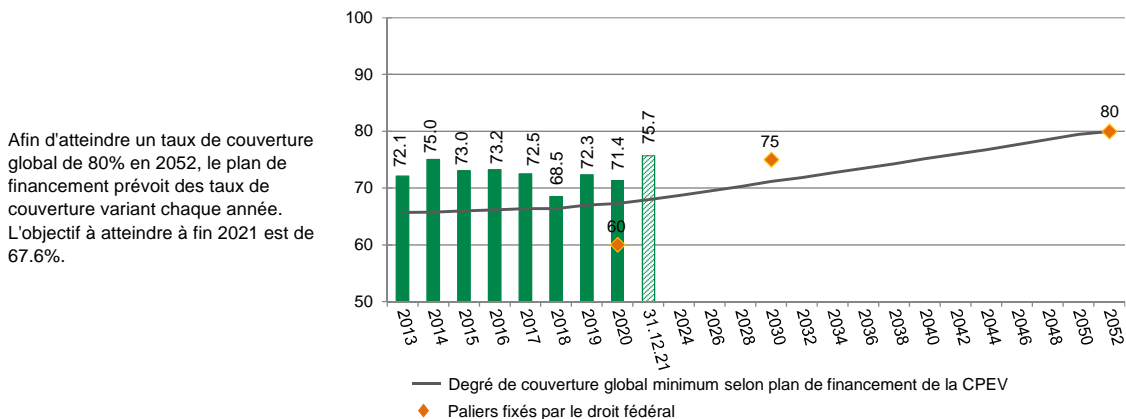


Allocation des actifs en %



* immobilier étranger indirect, matières premières, couverture de change, couverture actions

Evolution du degré de couverture en %



Afin d'atteindre un taux de couverture global de 80% en 2052, le plan de financement prévoit des taux de couverture variant chaque année. L'objectif à atteindre à fin 2021 est de 67.6%.