

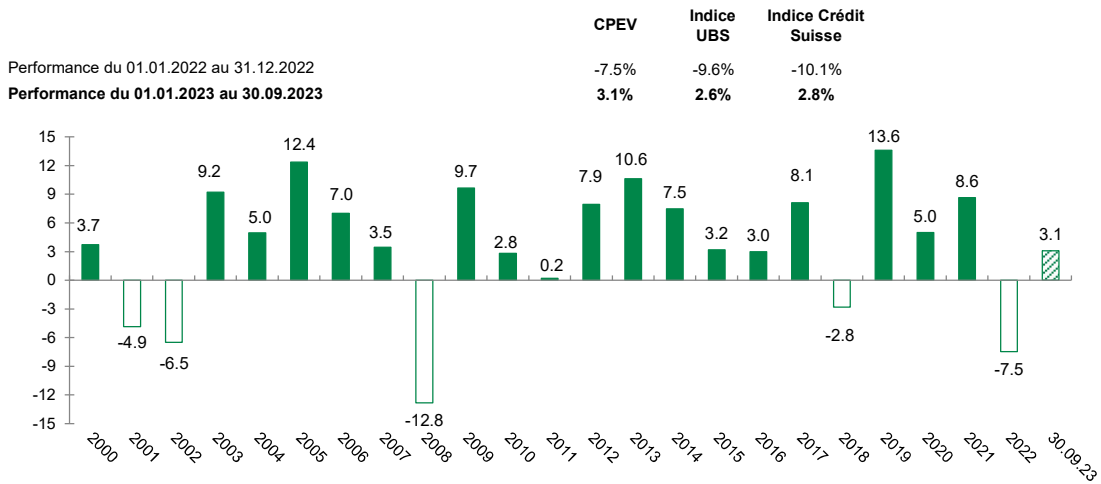
## Résultats trimestriels - Estimations au 30.09.2023

La performance est en recul sur le 3ème trimestre, mais reste positive sur l'année. La majorité des classes d'actifs conservent des performances annuelles positives.

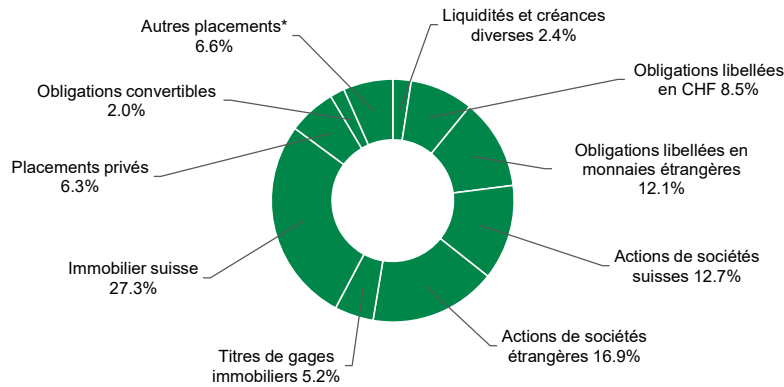
La performance globale est supérieure à celles des indices du marchés.

NOTA BENE : Les données 2023 sont indicatives. Seules les valeurs au 31 décembre sont auditées.

### Performance globale en %

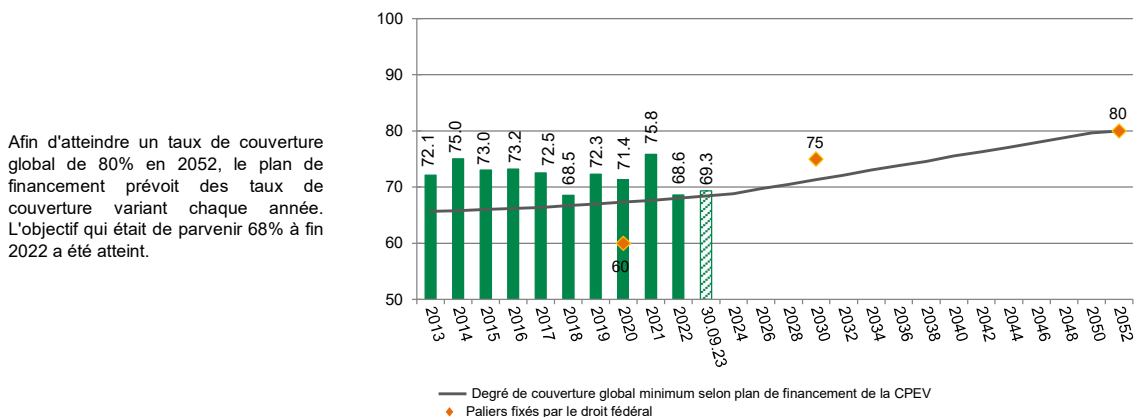


### Allocation des actifs en %



\* immobilier étranger indirect, matières premières, infrastructure et couverture de change.

### Evolution du degré de couverture en %



Afin d'atteindre un taux de couverture global de 80% en 2052, le plan de financement prévoit des taux de couverture variant chaque année. L'objectif qui était de parvenir 68% à fin 2022 a été atteint.