

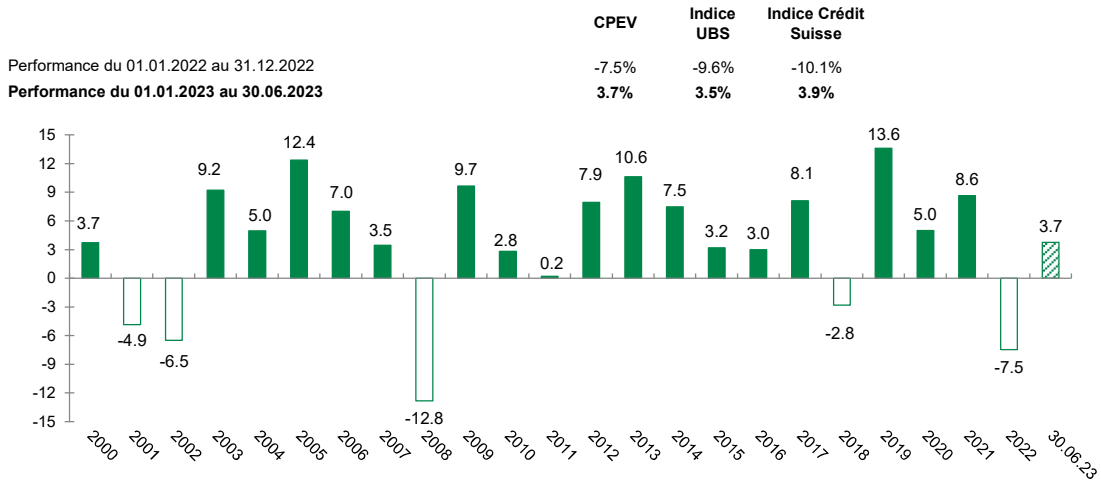
## Résultats trimestriels - Estimations au 30.06.2023

Très bonne performance absolue sur l'année. Le semestre a été marqué par une forte volatilité durant le premier trimestre puis à un retour à un niveau particulièrement bas de la volatilité durant le deuxième trimestre. Cela étant, la plupart des classes d'actifs affichent des performances positives.

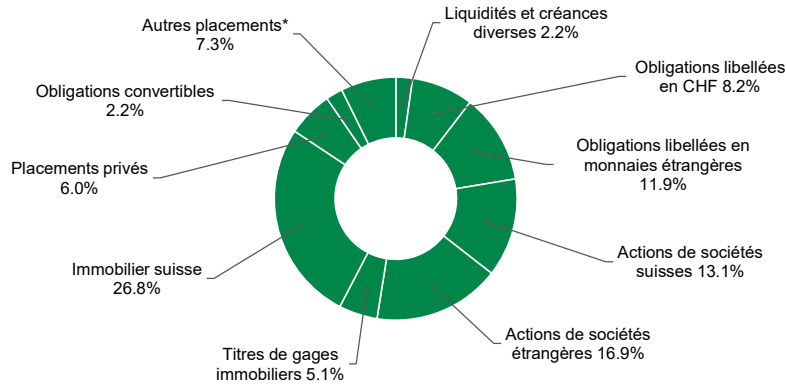
La performance globale est en ligne avec celles des indices du marchés.

NOTA BENE : Les données 2023 sont indicatives. Seules les valeurs au 31 décembre sont auditées.

### Performance globale en %

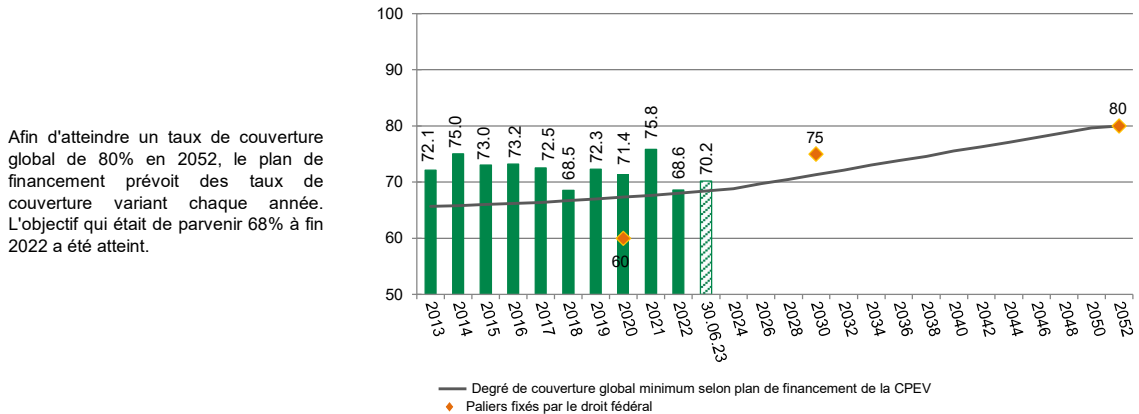


### Allocation des actifs en %



\* immobilier étranger indirect, matières premières, infrastructure et couverture de change.

### Evolution du degré de couverture en %



Afin d'atteindre un taux de couverture global de 80% en 2052, le plan de financement prévoit des taux de couverture variant chaque année. L'objectif qui était de parvenir 68% à fin 2022 a été atteint.